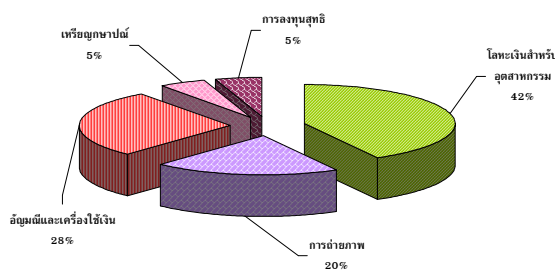


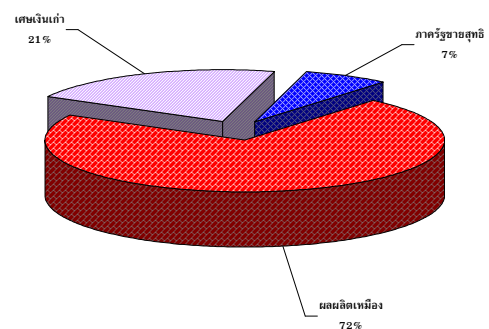
รายงานสถานการณ์โลหะเงิน ปี 2547

ในรอบปี 2547 ราคาโลหะเงินพุ่งขึ้นสูงสุดในรอบ 17 ปี เพิ่มขึ้นร้อยละ 37 เมื่อเปรียบเทียบราคาเฉลี่ยที่ระดับ 6.65 เหรียญต่อออนซ์ และ 4.85 เหรียญต่อออนซ์ของปีก่อน ซึ่งสะท้อนถึงปัจจัยพื้นฐานในด้านอุปสงค์และอุปทานโลหะเงินโดยนักลงทุนเข้ามาลงทุนซื้อขายล่วงหน้าเพิ่มขึ้น อุปสงค์โลหะเงินแปรรูปสำหรับอุตสาหกรรม (Industrial Application) เพิ่มขึ้นจาก 350.5 ล้านออนซ์ ในปี 2546 เป็น 367.1 ล้านออนซ์ หรือเพิ่มขึ้นร้อยละ 4.7 โดยอุปสงค์โลหะเงินของโลกลดลง 3.9 ล้านออนซ์ จาก 883.1 ล้านออนซ์ เหลือ 879.2 ล้านออนซ์ ในด้านอุปทาน ผลผลิตโลหะเงินจากเหมืองเพิ่มขึ้น 23.2 ล้านออนซ์ ส่วนอุปทานตัวอื่นๆ ลดลง ยกเว้นการซื้อล่วงหน้าของนักลงทุน

อุปสงค์โลหะเงิน



อุปทานโลหะเงิน



ผลผลิตของเหมือง ในปี 2547 ผลผลิตจากเหมืองเพิ่มขึ้นร้อยละ 4 เป็นจำนวน 634.4 ล้านออนซ์ เป็นผลผลิตเงินจากเหมืองเงินเพียงร้อยละ 30 ของผลผลิตเงินมีจำนวน 185 ล้านออนซ์ เพิ่มขึ้นร้อยละ 9 ที่เหลือเป็นผลผลิตเงิน ซึ่งเป็นแร่พลอยได้จากการทำเหมืองทองคำ ทองแดง สังกะสี และตะกั่ว ผลผลิตเงินมาจากประเทศผู้ผลิตรายใหญ่ห้าลำดับแรก ได้แก่ เม็กซิโก เปรู ออสเตรเลีย จีน และโปแลนด์ ซึ่งมีผลผลิตรวมคิดเป็นสัดส่วนร้อยละ 53 ของผลผลิตโลก

ประเทศผู้ผลิต 10 ลำดับแรก

หน่วย : ล้านออนซ์

ประเทศ	2546	2547
เม็กซิโก	93.8	99.2
เปรู	89.2	98.4
ออสเตรเลีย	60.2	71.9
จีน	46.8	63.8
โปแลนด์	44.3	43.8
ชิลี	41.6	42.8
แคนาดา	41.0	40.6
สหรัฐฯ	41.5	40.2
รัสเซีย	33.8	37.9
คาซัคสถาน	22.9	20.6
อื่นๆ	92.1	79.2
รวม	611.2	634.4

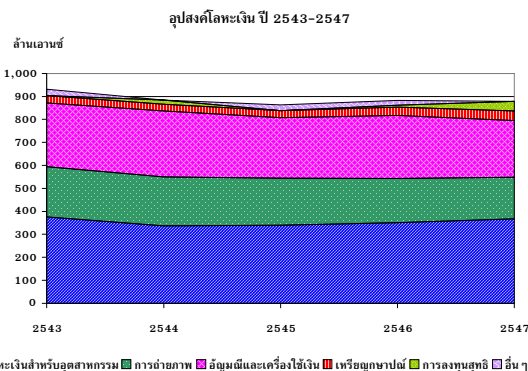
อุปสงค์โลหะเงิน ในปี 2547 อุปสงค์โลหะเงินมีจำนวน 879.2 ล้านเอานซ์ ลดลงจากปีก่อนเล็กน้อย จากจำนวน 883.1 ล้านเอานซ์ เป็นผลจากราคาโลหะเงินเพิ่มสูงขึ้น อุปสงค์โลหะเงินแปรรูปสำหรับอุตสาหกรรมมีความต้องการเพิ่มขึ้นเกือบร้อยละ 5 จาก 350.5 ล้านเอานซ์ เมื่อปีก่อน เป็น 367.1 ล้านเอานซ์ คิดเป็นสัดส่วนอุปสงค์ถึงร้อยละ 42 โดยที่การเติบโตของอุตสาหกรรมอิเล็กทรอนิกส์ส่งผลให้อุปสงค์โลหะเงินในส่วนนี้ขยายตัวถึงร้อยละ 14 เป็นจำนวน 146.5 ล้านเอานซ์ และขยายตัวต่อเนื่องเป็นปีที่สาม

อัญมณีและเครื่องใช้ทำด้วยเงิน มีอุปสงค์โลหะเงินแปรรูป 247.5 ล้านเอานซ์ ลดลงจากปีก่อน จำนวน 26.7 ล้านเอานซ์ อุปสงค์ของอินเดียลดลงมาก เป็นเพราะสินค้าอัญมณีในประเทศราคาเพิ่มสูงขึ้นถึงร้อยละ 30 ส่วนจีนและไทยยังมีอุปสงค์เพิ่มขึ้น

เหรียญกษาปณ์ มีอุปสงค์โลหะเงินแปรรูปเพิ่มขึ้นร้อยละ 15 จากปีก่อน ซึ่งมีจำนวน 35.8 ล้านเอานซ์ เป็น 41.1 ล้านเอานซ์ เนื่องจากปีก่อนมีการทำเหรียญกษาปณ์เป็นที่ระลึกเพิ่มขึ้นในโปรตุเกส สเปน และแคนาดา

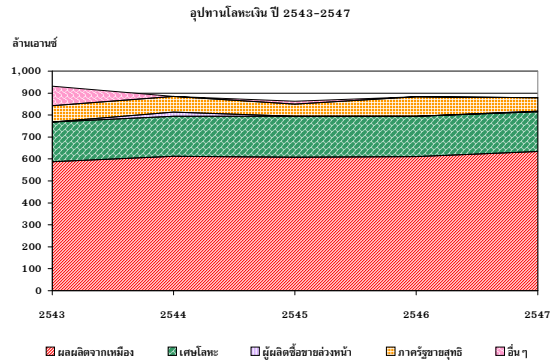
การถ่ายภาพ มีอุปสงค์โลหะเงินแปรรูปลดลงร้อยละ 6 จาก 192.9 ล้านเอานซ์ เหลือ 181 ล้านเอานซ์ ตามรายงานเผยแพร่ที่กล่าวถึงธุรกิจการถ่ายภาพว่ามีแนวโน้มลดลง และลดลงติดต่อกันมาถึงห้าปีจากการแทนที่ของกล้องดิจิทัล ซึ่งขยายยอดขายร้อยละ 31 ในปี 2547 มีจำนวน 23 ล้านหน่วย

นอกจากนี้ จะเป็นอุปสงค์โลหะเงิน เพื่อการลงทุนสุทธิเป็นจำนวน 42.5 ล้านเอานซ์ เพิ่มขึ้นจากปีก่อนเกือบ 5 เท่า จากจำนวน 8.7 ล้านเอานซ์



อุปทานโลหะเงิน ในรอบปี 2547 อุปทานโลหะเงินมีจำนวน 879.2 ล้านเอานซ์ ลดลงร้อยละ 0.4 เมื่อเทียบกับปีก่อน ซึ่งมีจำนวน 883.1 ล้านเอานซ์ ผลผลิตจากเหมืองมีสัดส่วนราวร้อยละ 70 ของอุปทานโลหะเงินคิดเป็นผลผลิตจำนวน 634.4 ล้านเอานซ์ เพิ่มขึ้นจากปีก่อนร้อยละ 4 ซึ่งมีจำนวน 611.2 ล้านเอานซ์

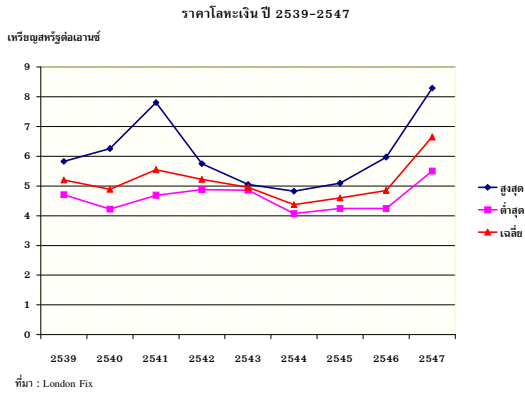
ขณะที่อุปทานโลหะเงินจากแหล่งอื่น ๆ กลับลดลง กล่าวคือ ภาครัฐขายโลหะสุทธิลดลงร้อยละ 30 จากจำนวน 88.2 ล้านเอานซ์ ในปี 2546 เหลือเพียง 61.7 ล้านเอานซ์ ส่วนอุปทานของเศษโลหะเงินมีจำนวน 181.1 ล้านเอานซ์ หดตัวลงจากปีก่อน 2.5 ล้านเอานซ์ หรือลดลงร้อยละ 1.4 โดยมีอุปทานจากการซื้อขายล่วงหน้าของผู้ผลิตจำนวน 2 ล้านเอานซ์ สำหรับส่วนต่างระหว่างอุปสงค์โลหะเงินแปรรูปและอุปทานโลหะเงินจากเหมืองแร่และเศษโลหะ มีจำนวน 21.2 ล้านเอานซ์



ราคาโลหะเงิน ปี 2547 นับเป็นปีที่ราคาโลหะเงินปรับตัวเพิ่มขึ้นสูงสุดในรอบ 17 ปี กล่าวคือ ราคาโลหะเงินเพิ่มขึ้นร้อยละ 37 จากราคาเฉลี่ยที่ระดับ 4.85 เหรียญสหรัฐฯ ต่อ เอานซ์ ปีก่อนเพิ่มเป็นราคาเฉลี่ยที่ 6.65 ในปี 2547 ซึ่งสะท้อนถึงดุลยภาพของอุปสงค์และอุปทานที่เปลี่ยนไป นักลงทุนมีความเคลื่อนไหวมาก โดยเฉพาะประเภทกองทุน ซึ่งเข้ามาซื้อขายล่วงหน้า ขณะที่อุปสงค์ของโลหะเงินแปรรูปมีความแข็งแกร่งแม้ราคาโลหะจะเพิ่มสูงขึ้น ส่วนปัจจัยด้านอุปทานกลับลดลง กล่าวคือ เศษโลหะเงินและการขายโลหะเงินของภาครัฐชะลอตัวลงร้อยละ 30 และ 1.4 ตามลำดับ ส่งผลต่อเนื่องให้ราคาโลหะเงินไตรมาสแรกของปี 2548 มีราคาเฉลี่ยที่ระดับ 7.00 เหรียญสหรัฐฯ ต่อเอานซ์

เหรียญ : เอานซ์

ระดับราคา	สูงสุด	ต่ำสุด	เฉลี่ย
ปี 2539	5.83	4.71	5.20
ปี 2540	6.26	4.22	4.89
ปี 2541	7.81	4.69	5.55
ปี 2542	5.75	4.88	5.22
ปี 2543	5.05	4.86	4.95
ปี 2544	4.82	4.07	4.37
ปี 2545	5.10	4.24	4.60
ปี 2546	5.97	4.24	4.85
ปี 2547	8.29	5.50	6.65



ราคาโลหะเงินปรับตัวเพิ่มขึ้นในไตรมาสแรก และไตรมาสสุดท้ายของปี โดยราคาปรับตัวสูงสุดในเดือนเมษายน ที่ระดับราคา 8.29 เหรียญสหรัฐต่อออนซ์ และปรับตัวเหนือระดับ 8 เหรียญสหรัฐต่อออนซ์ อีกครั้งในเดือนธันวาคม ที่ราคา 8.04 เหรียญสหรัฐต่อออนซ์ ทำให้ราคาเฉลี่ยทั้งปีมาอยู่ที่ 6.65 เหรียญสหรัฐต่อออนซ์

การผลิต การนำเข้าและการส่งออกโลหะเงินของไทย

การผลิต ในช่วงปี 2545-2547 ผลผลิตเงินในประเทศมีจำนวน 18 ตัน 12.5 ตัน และ 10.7 ตัน ตามลำดับ มีมูลค่ารวม 311 ล้านบาท เฉลี่ยปีละ 100 ล้านบาท โดยเงินที่ผลิตในประเทศเป็นแร่พลอยได้ (by product) จากการทำเหมืองทองคำที่จังหวัดพิจิตร ของบริษัท อัคราไมนิ่ง จำกัด ซึ่งมีผลผลิตทองคำผสมเงิน เริ่มตั้งแต่ปี 2544 ผลผลิตทั้งหมด

ส่งออกไปยังประเทศออสเตรเลีย เพื่อผลิตเป็นแท่งโลหะ

การนำเข้า ประเทศไทยนำเข้าโลหะเงินแท่ง โลหะเงินกึ่งสำเร็จรูปและเครื่องประดับเงินเพิ่มมากขึ้นทุกปีจากมูลค่า 5,000 ล้านบาทในปี 2545 เพิ่มขึ้นถึงเกือบ 13,000 ล้านบาทในปี 2547 โดยมีปริมาณการนำเข้า 926 ตัน 1,752 ตัน และ 10,713 ตัน ตามลำดับ ไทยนำเข้าเงินจากประเทศจีนมีมูลค่ามากที่สุดเป็นจำนวน 6,900 ล้านบาท คิดเป็นสัดส่วนเกินกว่าร้อยละ 50 ของการนำเข้าเงิน รองลงมาได้แก่ประเทศโปแลนด์ เกาหลีใต้ ฮังการี และสหรัฐอเมริกา

การส่งออก ผลผลิตเงินจากเหมืองทั้งหมด ส่งออกไปยังประเทศออสเตรเลีย ส่วนสินค้าส่งออกที่ทำด้วยเงิน มีมูลค่าส่งออกในช่วงปี 2545-2547 เป็นจำนวน 13,000 ล้านบาท 16,000 ล้านบาท และ 18,500 ล้านบาท ตามลำดับ

แนวโน้มปี 2548

ราคาโลหะเงินในปี 2548 นักวิเคราะห์คาดว่าจะอยู่ในช่วง 6.26-8.40 เหรียญสหรัฐต่อออนซ์ ระดับราคาเฉลี่ยจะอยู่ที่ 6.79 เหรียญสหรัฐต่อออนซ์ ราคาโลหะเงินจะมีแนวโน้ม จากผลกระทบเชิงลบของอุปสงค์โลหะเงินแปรรูปอ่อนตัวลง ซึ่งจะมาพร้อมกับการชะลอการเติบโตของการผลิตสินค้าอุตสาหกรรม ส่วนอุปสงค์โลหะเงินสำหรับอัญมณี และเครื่องใช้ทำด้วยเงินยังทรงตัว การเก็งกำไรของนักลงทุนยังมีอยู่ โดยระดับราคายังอยู่ในช่วงขาขึ้น

สำนักพัฒนาและส่งเสริม

5 กรกฎาคม 2548