

ผลผลิตแร่ ปิงบประมาณ 2548 - 2549				
ปริมาณ : เมตริกตัน				
มูลค่า : ล้านบาท				
แร่	2548		2549	
	ปริมาณ	มูลค่า	ปริมาณ	มูลค่า
หินปูน				
- หินอุตสาหกรรม-ซีเมนต์	54,522,604	4,634.4	61,186,545	5,200.9
- หินอุตสาหกรรม-ก่อสร้าง	80,712,854	5,649.9	83,898,811	5,872.9
- หินอุตสาหกรรม-อื่น ๆ	2,148,761	182.6	5,102,898	433.7
ลิกไนต์	20,535,715	10,267.8	20,167,397	10,083.7
ยิปซัม	7,435,343	3,875.6	7,923,047	4,079.8
แร่สังกะสี	202,331	1,997.8	202,520	4,002.2
แร่ทองคำ (หน่วย : กรัม)	3,832,583	2,127.6	4,215,000	2,905.2
หินบะซอลต์ (หินอุตสาหกรรม)	9,846,006	984.6	10,061,807	1,006.2
เฟลด์สปาร์				
- โซเดียม (ก้อน)	988,266	691.8	1,097,867	768.5
- โซเดียม (บด)	11,040	15.5	7,702	10.8
- โปแทสเซียม (ก้อน)	8,343	14.2	4,419	7.5
บอลลเคลย์	379,456	208.7	1,066,958	586.8
เกลือหิน	1,091,113	545.6	1,029,395	514.7
หินดินดาน (หินอุตสาหกรรม)	3,258,638	293.3	5,587,497	502.9
แกรนิต				
- หินอุตสาหกรรม	4,593,054	459.3	4,543,409	454.3
- หินประดับ *	11,359	52.9	9,065	44.5
ดินขาว				
- ยังไม่ล้าง	543,991	209.4	637,179	245.3
- ล้างแล้ว	162,568	156.1	159,125	152.8
- ฟิลเลอร์	10,624	20.2	8,237	15.7
โดโลไมต์	895,016	313.3	914,694	320.1
แอนไฮไดรต์	473,166	245.3	634,805	318.3
ทรายแก้ว	627,600	219.7	824,365	288.5
หินอ่อน				
- หินประดับ *	19,546*	69.6	24,819*	89.0
- เศษหินอ่อน *	203,635*	45.8	403,958*	90.9
แร่เงิน (หน่วย : กรัม)	11,709,000	106.2	13,661,000	166.6
หินแอนดีไซต์ (หินอุตสาหกรรม)	1,280,451	128.0	1,422,154	142.2
แคลไซต์	644,400	126.9	641,500	126.4
แร่เหล็ก	236,396	94.6	205,350	82.1
แร่พลวง	388	5.8	3,430	52.1
ไรโอไลต์	824,145	57.7	678,870	47.5
ไพโรฟิลไลต์	178,640	62.5	131,293	45.9
อื่น ๆ		336.0		228.6
รวมมูลค่า		34,198.7		38,886.6

Note : \* ปริมาณ : ลูกบาศก์เมตร

การส่งออกแร่ ปิงบประมาณ 2548 - 2549				
ปริมาณ : เมตริกตัน				
มูลค่า : ล้านบาท				
แร่	2548		2549	
	ปริมาณ	มูลค่า	ปริมาณ	มูลค่า
ดีบุก				
- โลหะดีบุก	25,563	8,417.2	24,643	7,652.2
- ตะกรันจากโรงถลุงปัจจุบัน	343	53.7	675	64.0
- โลหะดีบุกผสมเหล็ก	283	41.3	283	39.8
- โลหะดีบุกผสมตะกั่ว	52	11.6	25	4.3
โลหะทองคำ *	3,830,000	2,126.2	4,215,000	2,963.9
ยิปซัม (ก้อน)	4,721,384	2,430.0	5,381,480	2,724.1
ผงโลหะแทนทาลัม	76	761.9	191	1,571.9
เฟลด์สปาร์				
- โซเดียม (บด)	344,229	253.3	365,037	283.2
- โซเดียม (ก้อน)	37,220	24.3	226,583	163.2
สังกะสี				
- โลหะสังกะสี	12,918	707.2	5,750	356.3
- โลหะผสมสังกะสี	1,129	52.2	130	13.0
แอนไฮไดรต์	469,140	236.0	590,500	298.8
หินปูน	567,916	203.3	752,507	239.9
แร่เหล็ก	41,100	106.2	153,059	221.6
โลหะเงิน *	11,709,000	106.2	13,661,000	166.6
โดโลไมต์ (ก้อน)	572,000	128.0	537,468	133.3
บอลลเคลย์	17,410	64.8	24,038	97.7
ทังสเตน				
- ซีไลต์	122	19.0	89	22.2
- วุลแฟรม	351	62.0	342	64.3
เซอร์คอน	4,146	114.4	2,981	42.3
ผงโคลัมเบียมเพนตอกไซด์	84	34.6	60	23.1
แบรด์บด (เกรดเคมี)	2,942	18.5	2,707	12.2
ดินขาว (ล้างแล้ว)	1,698	7.1	2,894	11.5
อื่น ๆ		319.0		103.4
รวมมูลค่า		16,298.0		17,272.8

Note : \* ปริมาณ : กรัม

มูลค่าผลผลิตแร่ของปีงบประมาณ 2549 มีมูลค่ารวมทั้งสิ้น 38,886.6 ล้านบาท

เพิ่มขึ้นจากช่วงเวลาเดียวกันของปี 2548 เท่ากับ 4,687.9 ล้านบาท หรือเพิ่มขึ้นร้อยละ 13.71

มูลค่าการส่งออกแร่ของปีงบประมาณ 2549 มีมูลค่ารวมทั้งสิ้น 17,272.8 ล้านบาท

เพิ่มขึ้นจากช่วงเวลาเดียวกันของปี 2548 เท่ากับ 974.8 ล้านบาท หรือเพิ่มขึ้นร้อยละ 5.98

มูลค่าการใช้แร่ภายในประเทศของปีงบประมาณ 2549 มีมูลค่ารวมทั้งสิ้น 38,188.7 ล้านบาท

เพิ่มขึ้นจากช่วงเวลาเดียวกันของปี 2548 เท่ากับ 5,331.8 ล้านบาท หรือเพิ่มขึ้นร้อยละ 16.23

การใช้แร่ภายในประเทศ ปีงบประมาณ 2548 - 2549				
ปริมาณ : เมตริกตัน				
มูลค่า : ล้านบาท				
แร่	2548		2549	
	ปริมาณ	มูลค่า	ปริมาณ	มูลค่า
หินปูน				
- หินอุตสาหกรรม-ซีเมนต์	54,383,489	4,622.6	63,131,495	5,366.2
- หินอุตสาหกรรม-ก่อสร้าง	54,383,489	4,622.6	63,131,495	5,366.2
- หินอุตสาหกรรม-อื่น ๆ	1,927,137	163.8	3,633,504	308.9
ลิกไนต์	20,687,752	10,343.9	19,710,856	9,855.4
สังกะสี				
- โลหะสังกะสี	62,982	3,306.8	65,594	6,482.1
- โลหะผสมสังกะสี	26,784	1,587.4	26,480	3,010.4
โลหะดีบุก	4,677	1,505.5	4,792	1,469.4
ยิปซัม	2,483,522	1,297.9	2,668,632	1,376.3
หินบะซอลต์ (หินอุตสาหกรรม)	9,923,575	992.4	10,053,639	1,005.4
เกลือหิน	1,071,825	535.9	1,009,466	504.7
หินดินดาน (หินอุตสาหกรรม)	3,584,527	322.6	5,548,296	499.3
เฟลด์สปาร์				
- โซเดียม (บด)	350,513	490.7	291,818	408.5
- โซเดียม (ก้อน)	86,008	60.2	89,918	62.9
- โปแทสเซียม (ก้อน)	7,147	12.2	4,783	8.1
แกรนิต				
- หินอุตสาหกรรม	4,721,185	472.1	4,288,155	428.8
- หินประดับ *	10,707	50.5	9,105	44.7
ดินขาว				
- ยังไม่ล้าง	518,516	199.6	550,684	212.0
- ล้างแล้ว	160,117	153.7	152,781	146.7
- ฟิลเลอร์	10,498	19.9	8,431	16.0
บอลลเคลย์	335,733	184.7	530,393	291.7
ทรายแก้ว	627,610	219.7	818,110	286.3
หินอ่อน				
- หินประดับ *	20,119	71.8	18,574	66.8
- เศษหินอ่อน *	205,159	46.2	402,781	90.6
หินแอนดีไซต์ (หินอุตสาหกรรม)	1,289,881	128.9	1,408,722	140.9
แคลไซต์	621,290	122.4	616,708	121.5
โดโลไมต์	396,850	138.9	310,944	108.8
ไพโรฟิลไลต์	100,627	35.2	150,580	52.7
ไรโอไลต์	856,062	59.9	729,803	51.1
หินแกรย์แวก (หินอุตสาหกรรม-อื่น ๆ)	293,063	20.5	489,272	34.3
เพอร์ไลต์ (หินอุตสาหกรรม)	12,552	8.9	14,280	10.1
อื่น ๆ		1,059.5		361.9
รวมมูลค่า		32,856.9		38,188.7

Note : \* ปริมาณ : ลูกบาศก์เมตร

รายได้ค่าภาคหลวงแร่ที่จัดเก็บปีงบประมาณ 2548 - 2549

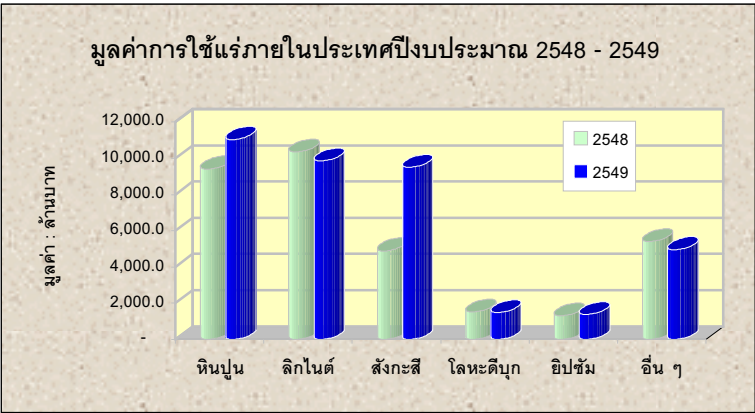
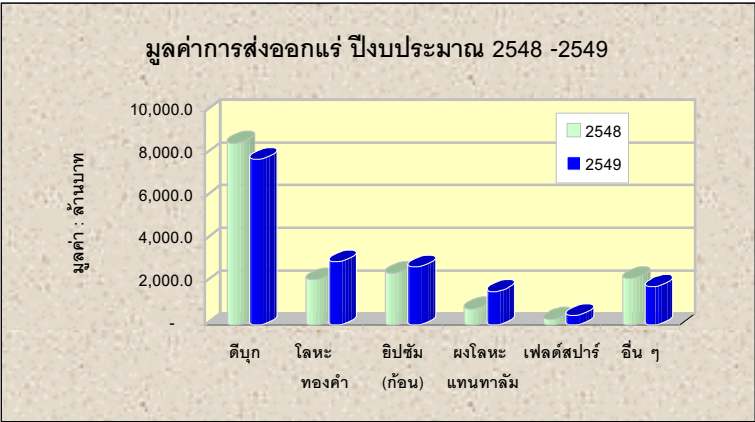
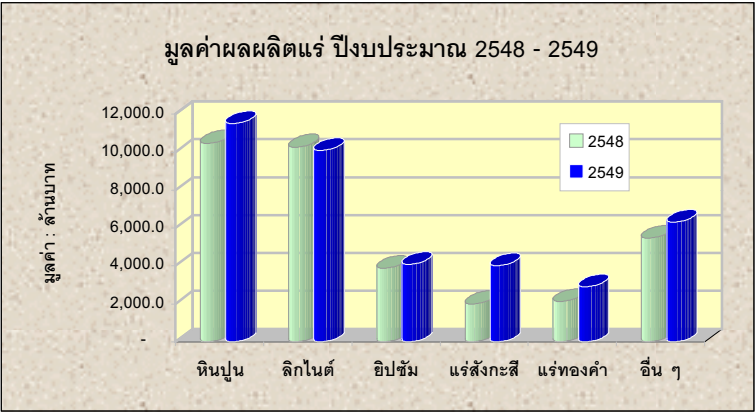
มูลค่า : ล้านบาท			
แร่	2548	2549	% เปลี่ยนแปลง
หินปูน	545.2	640.5	17.48%
ลิกไนต์	421.3	388.9	-7.69%
ยิปซัม	150.7	158.5	5.18%
สังกะสี	56.2	83.6	48.75%
ทองคำ	53.5	68.6	28.22%
หินบะซอลต์	43.5	44.1	1.38%
หินดินดาน	20.1	36.5	81.59%
เฟลด์สปาร์	22.4	31.0	38.39%
เกลือหิน	21.2	20.6	-2.83%
หินแกรนิต	21.1	19.7	-6.64%
ดินขาว	15.9	14.9	-6.29%
เงิน	10.1	14.5	43.56%
โดโลไมต์	13.2	13.1	-0.76%
บอแรกซ์	9.5	12.5	31.58%
หินแอนดีไซต์	10.8	12.2	12.96%
อื่น ๆ	62.7	63.1	0.64%
รวม	1,477.4	1,622.3	9.81%

รายได้ค่าภาคหลวงแร่ที่จัดเก็บปีงบประมาณ 2549 มีมูลค่า 1,622.3 ล้านบาท  
เพิ่มขึ้นจากช่วงเวลาเดียวกันของปี 2548 เท่ากับ 144.9 ล้านบาท หรือเพิ่มขึ้นร้อยละ 9.8

จำนวนคนงานในเหมืองและเหมืองเปิดการ

หน่วย : จำนวน

แร่	กัณยายน			
	เหมืองเปิดการ		คนงาน	
	2548	2549	2548	2549
หินปูน				
- หินอุตสาหกรรม-ซีเมนต์	21	21	979	857
- หินอุตสาหกรรม-ก่อสร้าง	212	219	3,948	4,130
- หินอุตสาหกรรม-อื่น ๆ	23	15	278	288
ลิกไนต์	13	13	2,678	2,649
ยิปซัม	52	50	1,442	1,194
แกรนิต				
- หินอุตสาหกรรม	19	19	294	320
- หินประดับ	38	32	580	447
หินอ่อน	46	45	711	805
ดินขาว	27	35	312	631
หินบะซอลต์	36	28	637	590
เฟลด์สปาร์	33	29	470	436
สังกะสี	1	1	300	390
บอแรกซ์	15	20	303	324
อื่น ๆ	110	98	2,178	1,671
รวม	646	625	15,110	14,732



สถิติแร่ในประเทศไทย

ปีงบประมาณ

2548 - 2549

จัดทำโดย :

กลุ่มวิเคราะห์สถิติข้อมูลแร่และอุตสาหกรรม

ศูนย์สารสนเทศอุตสาหกรรมพื้นฐานและการเหมืองแร่

กรมอุตสาหกรรมพื้นฐานและการเหมืองแร่

กระทรวงอุตสาหกรรม